

# **ИНСТРУКЦИЯ**

по сборке модулей  
комплектов мягкой мебели  
с использованием  
универсального фиксатора

Инструкция по эксплуатации и уходу  
за мягкой мебелью доступна  
на официальном сайте фабрики по ссылке:  
**[h?ps://homecollec?on.com.ru/instrukcia](https://homecollec?on.com.ru/instrukcia)**

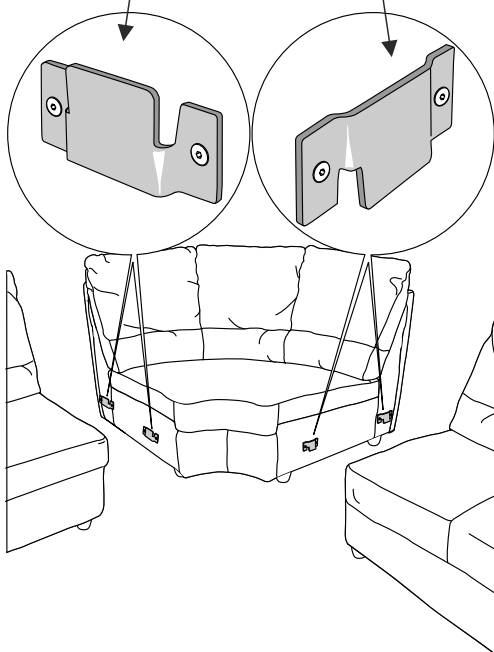


Данная инструкция применима к моделям:  
Торнонто  
Денвер  
Сан-Ремо

1

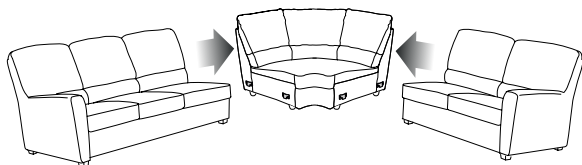
Нижний

Верхний



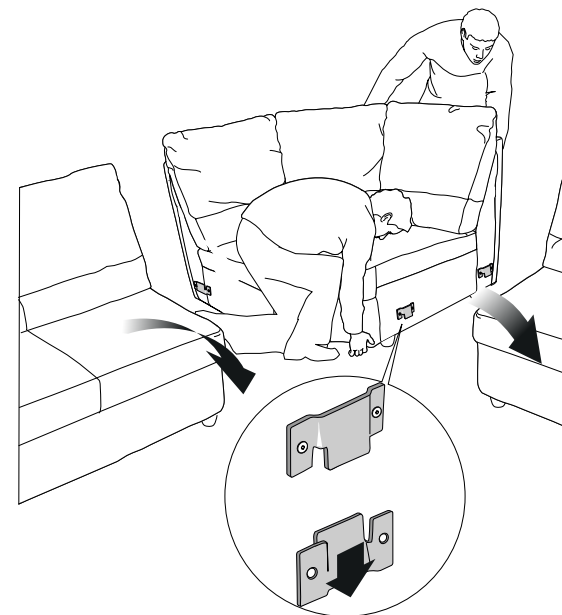
Соединение модулей осуществляется посредством двух металлических фиксаторов, установленных на боковине модуля. В зависимости от способа крепления к боковине, они подразделяются на верхние и нижние.

2



Совместить модули согласно комплектации в предполагаемом месте эксплуатации мебели.

3



Приподнять модуль оборудованный верхним фиксатором и вставить язычки фиксаторов в ответную часть нижних фиксаторов соседнего элемента

## Торонто 1рек(эл)О



- винт М6х45 с плоской головкой 1шт.

4

Модуль 1рек(эл)О соединить с подлокотником в задней части винтом М6х45 с плоской головкой переднюю часть соединить на металлические фиксаторы

**ПРЕДУПРЕЖДЕНИЕ!**  
Во избежании повреждения напольного покрытия, запрещается волочить и толкать мебель. Для перемещения